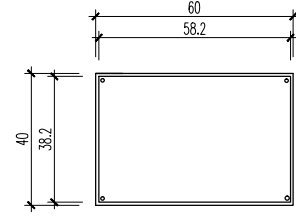


MÜZE GİRİŞ TABELASI

MDF TABELA

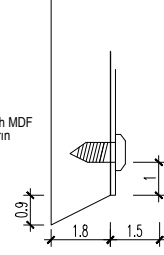


ÖN GÖRÜNÜŞ
DETAYI Ö :1/10

18 mm. Siyah MDF.
(Zımparalanıp macunlanarak
2 kat astar boya ile boyanacak
ve üzeri siyah su bazlı boya ile
boyanıp, pinotekslenecek.)



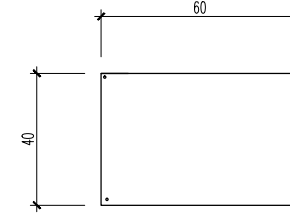
1.5 mm. Mat pirinç veya krom görünümlü,
eloksallı mat alüminyum levha (18 mm. siyah MDF
üzerine dört köşesinden vidalanarak, vidaların
krom görünümlü bulonla kapatılacak.)



YAN GÖRÜNÜŞ
DETAYI Ö :1/10

A DETAYI
Ö :1/1

ŞEFFAF AKRİLİK TABELA

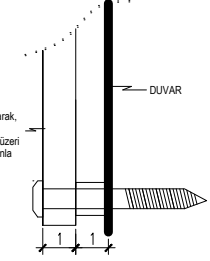


ÖN GÖRÜNÜŞ
DETAYI Ö :1/10

1 cm. kalınlığında
Şeffaf Akrlık.
(Dört köşesinden vidalanarak,
duvardan 1 cm. uzaklıkta
monte edilecek, vidaların üzeri
mat krom görünümlü bulonla
kapatılacak.)



1 cm. kalınlığında
Şeffaf Akrlık.
(Dört köşesinden vidalanarak,
duvardan 1 cm. uzaklıkta
monte edilecek, vidaların üzeri
mat krom görünümlü bulonla
kapatılacak.)



YAN GÖRÜNÜŞ
DETAYI Ö :1/10

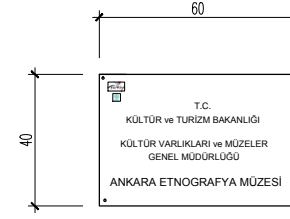
A DETAYI
Ö :1/1



ÖN GÖRÜNÜŞ

NOT:

Logonun çevresi temizlenecek ve
arkasında fon oluşturulmadan
kullanılacak.



ÖN GÖRÜNÜŞ
DETAYI Ö :1/10

NOTLAR :

- YAZI PUNTO VE KARAKTERİ TABELA İÇERİSİNDE YER ALACAK BİLGİ, VB. GİBİ DAHA AYRINTILI BİLGİ İÇİN YÖNERGE'YE BAKINIZ.
- UYGULAMA AŞAMASINDA TÜM ÖLÇÜLER YERİNDE ALINACAKTIR.
- AKSİ BELİRTİLMEDİKÇE ÖLÇÜLER CM.KOTLAR MT.CİNSİNDEN VERİLMİŞTİR

T.C.
KÜLTÜR VE TURİZM BAKANLIĞI
KÜLTÜR VARLIKLARI VE MÜZELER
GENEL MÜDÜRLÜĞÜ

ÖREN YERİ UYGULAMALARI ŞUBESİ MÜDÜRLÜĞÜ

MÜZE VE ÖREN YERİ GİRİŞ,
BİLGİLENDİRME, YÖNLENDİRME VE UYARI
TABELALARI

MÜZE GİRİŞ TABELASI
EK-1